


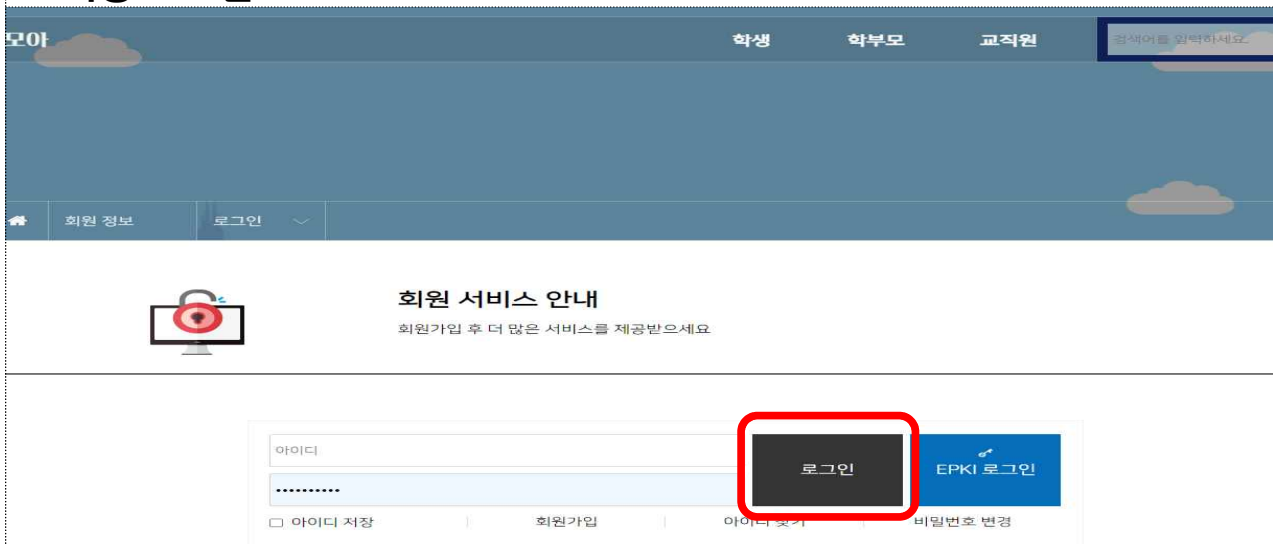
2022년 경기학교예술창작소 심화형(전문가특강) 교육프로그램 신청 매뉴얼

■ 신청절차: 학생, 홈페이지 신청 → 학생, 서식1~3 이메일 발송 → 1~2일 내
담당재연구원접수확인연락

1. 크롬, 엣지, 웨일 브라우저 오픈
2. 브라우저 창에 <https://more.goe.go.kr/artstudio> 입력
3.  경기학교예술창작소 메인 페이지 오른쪽 상단 회원가입 클릭



4. 학생 로그인



본인확인인증 - 휴대폰인증으로 선택

5. 프로그램 신청 메뉴 중 심화형(전문가특강) 클릭

검색어를 입력하세요.


19:43 연장 회원유형 : 교직원 홈 · 마이페이지 · 로그아웃 · 경기교육모아

경기학교예술창작소


창작소 소개 프로그램 신청 아카이빙 공지/자료 신청내역

창의형 (학사일정연계)
창의형(방과후)
지역연계형(학사일정연계)
심화형 (단기)
심화형 (전문가특강)


학교 안과 밖 **있는 통합예술교육공간, 경기학교예술창작소**
의 통합예술교육 활동을 전문예술교육가와 함께합니다



심화형 교육프로그램
미래 전문 예술인으로서의 자질 함양을 위한 인문학 기반 심화예술교육과정



창의형 교육프로그램
미적 체험 활동을 통해 잠재적 예술감수성을 깨우는 융합 예술교육과정



지역연계형 교육프로그램
지역예술가 협력 융합예술체험 프로그램

6. 희망하는 지역예술공간 클릭 후 하단의 영역 제목 클릭

경기학교예술창작소

창작소 소개 프로그램 신청 아카이빙 공지/자료 신청내역

심화형 (전문가특강)

프로그램 신청 **심화형 (전문가특강)**

경기학교예술창작소(용인)

전체



심화형 전문가특강_국악작곡

- 영역: 전문가특강_국악작곡
- 운영기간: 2022-07-25 ~ 2022-07-25
- 신청기간: 2022-06-20 ~ 2022-07-15
- 모집인원: 10

7. 영역, 요일 확인 후 신청 클릭

심화형 전문가특강_국악작곡

프로그램영역

- 전문가특강_국악작곡

운영계획

- 운영기간: 2022-07-25 ~ 2022-07-25
- 요일: 월
- 인원: 10

신청 기간

- 2022-06-20 ~ 2022-07-15

강사 프로필

- 작곡가 특형선 - 현 전남도립국악단 예술감독 - 한양대학교 음악대학 작곡과 졸업 - 한국예술종합학교 전통예술원 예술전문사 - 전 국립국악원 예술감독 - 전 서울대학교 국악과, 한국예술종합학교 전통예술원 강사 - 3.1운동 100주년 범국민대회 음악감독
- 국악_강사프로필.hwp [9,364 KB]

프로그램 소개

- 7/25(월) 11:00~14:00
- 강좌명 - 국악의 요소를 가미시켜서 개성 있게 작곡하는 방법 배우기

대중적인 국악, 국악의 요소가 가미된 대중음악 이 둘의 다양한 사례를 분석 및 대중적 현대적 국악 작곡이 어떻게 가능한지, 수강생들의 구체적인 고민을 해결로 하는 원포인트레슨

서식 1~3 을 보낼 이메일 주소: k_ssd10@naver.com

신청

목록

8. 달력 확인 후 예약하기 클릭

프로그램 신청

심화형 (전문가특강)

< 2022. 07 >

일	월	화	수	목	금	토
					1	2
3	4	5	6	7	8	9
10	11	12	13	14	15	16
17	18	19	20	21	22	23
24	25	26	27	28	29	30
31						

[오전]예약하기

9. 영역, 프로그램명, 수강날짜, 세부영역, 이름 확인 후 지역, 소속, 대상, 학급, 학년, 반, 연락처 기재

지역: 학교가 위치한 지역 선택

대상: 학년 선택

학급: 급별선택

학년반: 정확히 기입

연락처: 본인 연락처 정확히 입력
※1~2일 내 담당연구원이 이 번호로
연락 예정

10. 신청을 완료하면 '신청진행' 상태로 변경됨

< 2022. 07 >						
일	월	화	수	목	금	토
					1	2
3	4	5	6	7	8	9
10	11	12	13	14	15	16
17	18	19	20	21	22	23
24	5 신청진행	26	27	28	29	30
31						

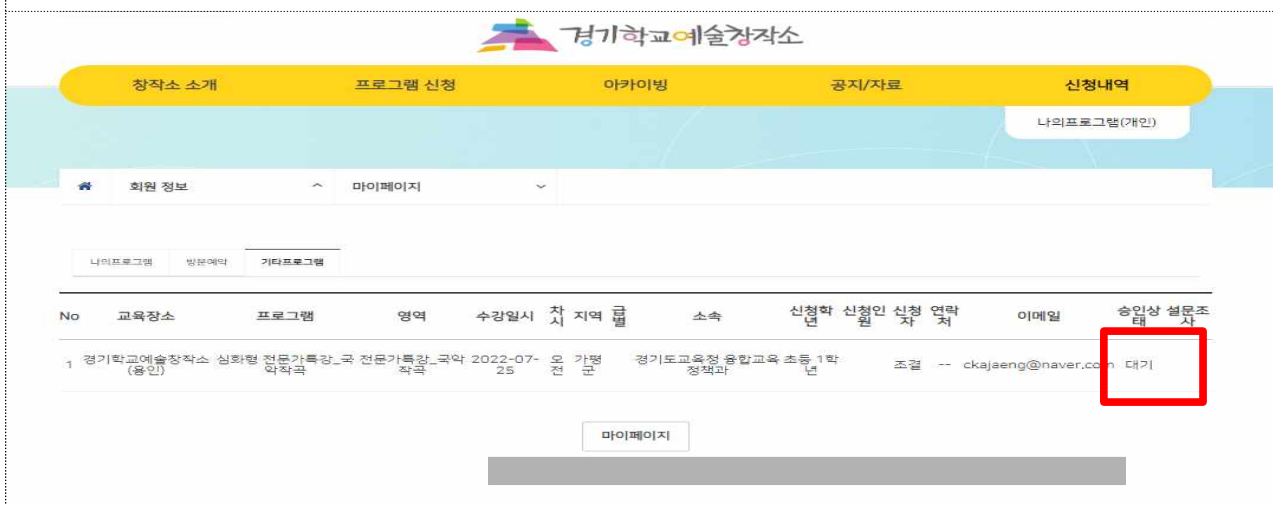
11. 신청내역, 나의 프로그램 승인상태 클릭



12. 기타프로그램 클릭



12. 승인상태 '대기' 확인



13. 관련 서식 [1~3] 파일 작성 후 이메일 발송(k_ssd10@naver.com) 하면 신청완료